





Informations pour les utilisateurs

Informations concernant votre appareil Renovent Sky

Merci d'avoir opté pour un système de ventilation double flux Brink ! Ce système participe à un cadre de vie confortable et sain. L'apport d'air neuf et l'extraction de l'air vicié sont équilibrés. Les flux d'air ne se mélangent pas, car ils sont séparés. L'air vicié et humide et les odeurs indésirables sont évacués automatiquement, tout en préservant la température de la pièce. Aucun gaspillage d'énergie. Ce bulletin d'information contient de plus amples informations concernant l'appareil Renovent Sky et les fonctions pour améliorer l'air ambiant avec cet appareil Brink.

Ventilation intelligente

Une ventilation intelligente signifie ventiler 24 h/24 votre logement avec un volume de renouvellement d'air adéquat. Ce volume dépend entre autres de l'occupation et des activités faites dans les pièces. Le Renovent Sky présente quatre positions de ventilation :

-  Position absence ; absence prolongée pendant les vacances, par exemple
-  Présence réduite ; absence temporaire, journée de travail au bureau ou de sortie
-  Présence normale
-  Présence nombreuse ou position cuisine/salle de bain



Puis-je laisser une fenêtre ouverte ?

Bien sûr ! Mais cela n'est toutefois pas nécessaire pour qu'un logement soit correctement aéré. Si l'intérieur d'un logement devient chaud l'été, il peut s'avérer intéressant d'aérer en conséquence. Il va de soi que si pendant les périodes de froid vous ouvrez une fenêtre et que la température extérieure est bien plus basse que la température intérieure souhaitée, cela aura un impact sur votre facture d'électricité.

Que faire en cas de catastrophe ou d'incendie ?

En cas de catastrophe, incendie ou échappement de gaz toxiques, les autorités publiques recommandent de rester à l'intérieur et de fermer portes et fenêtres. Si cette recommandation est diffusée, vous devez désactiver votre système de ventilation. Pour ce faire, utilisez le commutateur « urgence » qui se trouve sur votre compteur ou débranchez la prise électrique. Il n'est pas dangereux de ne pas aérer temporairement car il y a suffisamment d'oxygène dans le logement. Si pour une raison quelconque, il vous est impossible d'arrêter le système de ventilation, réglez l'appareil sur la position la plus basse.

Entretien

Pour obtenir un confort optimal, il est important d'entretenir régulièrement votre Renovent Sky.

Nettoyage des filtres

L'appareil est doté de deux filtres. Un filtre est destiné à la filtration de l'air extérieur, l'autre est destiné à protéger l'appareil. Pour garantir un fonctionnement adéquat du système de ventilation, les filtres doivent être nettoyés régulièrement. L'indication « filtre » s'affiche sur l'affichage du module de commande lorsque les filtres doivent être nettoyés. Si présent, le voyant rouge sur le sélecteur de positions s'allume également. Pour de plus amples informations concernant le nettoyage des filtres, vous pouvez télécharger les instructions d'installation à l'adresse www.brinkclimatesystems.nl/downloads. Les premières semaines après la livraison de votre logement neuf, il est recommandé de nettoyer vos filtres plus souvent que les intervalles périodiques de nettoyage indiqués pour un usage courant. Ce nettoyage est important du fait des poussières de nouvelle construction.

Remplacements des filtres et entretien général

Il est nécessaire de procéder régulièrement à une révision de contrôle de l'appareil. Il est recommandé de remplacer au moins



deux fois par an les filtres par des filtres d'origine Brink. Vous pouvez commander simplement ces filtres sur le site www.brinkairshop.nl. Pour l'entretien général, tel que le contrôle de l'appareil et le nettoyage des éléments, vous pouvez passer un contrat d'entretien avec votre installateur.

Remplissage du siphon

Pendant les périodes chaudes, le siphon de l'appareil peut s'assécher et laisser passer des odeurs indésirables en provenance des égouts. Pour prévenir cela, il suffit de remplir régulièrement le siphon d'eau.

Possibilités de commande

Le Renovent Sky peut être commandé avec l'Air Control ou le sélecteur à 4 positions :

- L'**Air Control** est en outre doté d'une horloge de programmation électronique, d'une indication d'encrassement de filtre et d'une position Boost. Ces fonctions garantissent facilité, confort et économie d'énergie.



- Le **sélecteur à 4 positions avec indication d'encrassement du filtre** permet aussi d'activer une position Boost de 30 minutes.



Il suffit de maintenir le sélecteur sur la position 3 moins de 2 secondes et de le tourner directement sur la position 1 ou 2. La réinitialisation de la position Boost peut être réalisée en maintenant le sélecteur plus de 2 secondes sur la position 3 ou en le plaçant sur la position 4.

Possibilités de commande supplémentaires

Il existe également différentes possibilités complémentaires pour commander le Renovent Sky. Sélectionnez la solution qui vous convient le mieux. Les options sont présentées ci-dessous :

- Vous pouvez monter vous-même la **télécommande sans fil** avec indication d'encrassement du filtre dans votre salle de

bain, par exemple sans nécessiter de matériels électriques supplémentaires. Elle se compose d'un émetteur RF à deux ou 4 positions et d'un récepteur RF.

- Avec le modèle Plus de l'appareil, la **qualité de l'air se règle automatiquement** avec une sonde de CO₂ et/ou une sonde d'humidité (sonde HR). La sonde de CO₂ adapte le débit de ventilation selon le taux de CO₂ ambiant. La sonde d'humidité signale toute augmentation soudaine du taux d'humidité relative, après usage de la salle de bain ou de la cuisine, par exemple.

Les sondes permettent donc des économies d'énergie car vous prévenez en effet toute ventilation (importante) superflue. Le Renovent Sky s'adapte en fonction de l'occupation du logement. Il garantit donc la qualité de l'air et votre bien-être.

- **Brink Home** permet de commander et de consulter à distance le système de ventilation double flux avec un smartphone, une tablette ou un ordinateur. Vous pouvez régler de votre voiture la ventilation en cas d'oubli dans la précipitation du départ ou voir de votre bureau qu'il faut contacter un installateur pour vérifier ou réparer le système. Brink Home permet ces fonctions.

